



BILAN ET STATISTIQUES DU CONCOURS D'ADMISSION



2023

École polytechnique
ESPCI Paris





BILAN ET STATISTIQUES DU CONCOURS D'ADMISSION

École polytechnique • ESPCI Paris

2023

CHIFFRES CLÉS

CONCOURS 2023



DIRECTION DU CONCOURS

10 Collaborateurs – 72 Correcteurs – 145 Examineurs

2 Voies



CPGE :

7 filières : MP – MPI – PC – PSI – BCPST – PT – TSI

UNIVERSITAIRE :

3 filières : FUF – FUI – FUI.FF



431 PLACES pour les candidats français

140 PLACES pour les candidats internationaux



Épreuves écrites : **6 129** Inscrits

- 27 centres d'écrit en métropole
- 2 centres en outre-mer (Guadeloupe – Réunion)
- 2 centres à l'étranger (Maroc – Tunisie)



Environ **30 000** Copies scannées




Épreuves orales : **1 093** Candidats admissibles

36 Nationalites

Femmes : **20 %** entrantes

Boursiers : **12,3 %** entrants





09

STATISTIQUES



21

DESISTEMENTS




27

DIVERSITÉ DE GENRE




31

DIVERSITÉ SOCIALE




37

DIVERSITÉ GÉOGRAPHIQUE



55

CANDIDATS INTERNATIONAUX



63

STATISTIQUES ESPCI

10	Tableau récapitulatif
12	Barres d'admissibilité
13	Barres d'admissibilité sur 5 ans
14	Barres des entrants
15	Barres des entrants sur 5 ans
16	Évolution globale FUF sur 10 ans
17	Résultats des épreuves écrites de l'X
18	Résultats des épreuves orales de l'X
22	Bilan des désistements 2023
24	Bilan des désistements
28	Nombre de femmes françaises
29	Nombre de femmes par filière
32	Pourcentage des boursiers par filière
33	Pourcentage des boursiers sur 10 ans
34	Pourcentage des boursiers par lycées
38	Comparaison des entrants par lycées
40	Tableau Lycées Paris/Région Parisienne
42	Tableau Lycées Province
48	Tableau Lycées Étranger
50	Comparaison provenance du BAC par lycées
51	Pourcentage provenance BAC par région
52	Universités des entrants FUF
56	Nationalités par concours universitaire
58	Entrants FUI sur 10 ans
60	Entrants FUI – FF
61	Entrants CPGE
64	Statistiques ESPCI candidats français
65	Statistiques ESPCI candidats internationaux

CONDITIONS D'ADMISSION

FILIÈRES	CANDIDATS FRANÇAIS
CPGE <ul style="list-style-type: none">• MP• MPI• PC• PSI• BCPST• PT• TSI	CONDITIONS <p>17 ans minimum au 1^{er} septembre à 23 ans maximum au 1^{er} janvier</p> <p>Programme classes prépas scientifiques</p> <p>Écrits en avril Oraux en juin - juillet</p>
UNIVERSITAIRE <ul style="list-style-type: none">• FUF	CONDITIONS <p>17 ans minimum au 1^{er} septembre à 23 ans maximum au 1^{er} janvier</p> <p>Inscrit en L3 scientifique ou équivalent dans un établissement français 13 de moyenne minimum en L2 Pas d'inscription en CPGE scientifique</p> <p>Admissibilité sur dossier Oraux en mai</p>

399 places en CPGE + 32 places en FUF

FILIÈRES

CANDIDATS INTERNATIONAUX

CPGE

- MP
- MPI
- PC
- PSI
- BCPST
- PT
- TSI

CONDITIONS

Moins de 25 ans au 1^{er} janvier

Programme classes prépas scientifiques

Écrits en avril
Oraux en juin - juillet

UNIVERSITAIRE

- FUF

CONDITIONS

Moins de 25 ans au 1^{er} janvier

Inscrit en L3 scientifique ou équivalent
dans un établissement français
13 de moyenne minimum en L2
Pas d'inscription en CPGE scientifique

Admissibilité sur dossier
Oraux en mai

- FUI

CONDITIONS

Moins de 25 ans au 1^{er} janvier
1 seule inscription

Inscrit en 1^{er} cycle
universitaire scientifique
Pas d'études supérieures en France

Admissibilité sur dossier
Oraux en distanciel en oct-nov

- FUI FF
2 sessions


CONDITIONS

Moins de 25 ans au 1^{er} janvier
1 seule inscription

Candidats francophones de prépas
scientifiques de formation francophone
Pas d'études supérieures en France

Écrits en sept./octobre Session 1
Oraux en novembre session 1
Écrits en mars Session 2
Oraux en avril/mai session 2

45 places en CPGE + 95 places universitaires



STATISTIQUES 2023

Compte tenu de l'ouverture de la nouvelle filière MPI cette année, les nombres de places offertes au concours 2023 dans certaines filières étaient modifiés ; il y avait :

- un total de 431 places pour les candidats français, comme en 2022, mais maintenant réparties sur les 9 filières de recrutement (les 24 places de la filière MPI ayant été prises sur les filières MP-Info (-18), MP-SI (-3), PC (-1), PSI (-1) et PT (-1),
- 140 places pour les étudiants internationaux (45 pour la voie CPGE et 95 pour les filières universitaires), comme en 2022.

Toutes les places des concours FUF (29 entrants pour 32 places) et MPI (20 entrants pour 24 places) n'ayant pas été pourvues, celles-ci ont été reportées sur les filières MP-Info (+3), MP-SI (+2), PC (+1) et PSI (+1).

Pour les candidats internationaux, seulement 66 places ont été pourvues dans les filières universitaires, et le très bon niveau constaté en CPGE a conduit le jury à reporter 15 places non pourvues des filières universitaires sur la voie CPGE.

La diminution du nombre de places de certaines filières a engendré un relèvement des barres d'admissibilité et d'admission, avec un impact pour les candidats internationaux de ces filières.

TABLEAU RÉCAPITULATIF

Candidats français

	Total général		Voie CPGE										Voie UNIV	
			MP - INFO		MP - P & SI		PC		MPI	PSI	PT	BCPST		TSI
	Nombre	%	Nombre	%	Nombre	%								
Places offertes	431		86	20 %	77	18 %	131	30%	24	56	10	13	2	32
Candidats inscrits	5557		808	15 %	806	15 %	1324	24%	261	945	381	351	516	165
Présents à l'écrit	4519		748	17 %	708	16 %	1186	26%	232	792	378	349	41	
Admissibles	834		168	20 %	141	17 %	244	29%	39	111	22	34	3	85
Listes d'admission	431		86	20 %	77	18 %	131	30%	24	56	10	13	2	32
Listes complémentaires	139		52	37 %	28	20 %	30	22%	4	10	4	11	0	0
Désistements	80		35	44 %	3	4 %	16	20 %	8	5	0	9	0	3
Entrants concours 2023 à la clôture des désistements	431		89		79		132		20	57	10	13	2	29
3/2	357	89 %	76	85 %	67	85 %	119	90 %	20	52	9	13	1	
5/2	45	11 %	13	15 %	12	15 %	13	10 %		5	1		1	
Prépa ou Univ Île de France	323	75 %	63	71 %	65	82 %	106	80 %	14	33	7	12		23
Prépa ou Univ Province	107	25 %	26	29 %	14	18 %	26	20 %	6	24	3	1	2	5
Prépa ou Univ Étranger	1	0,2 %												1
Femmes	86	20,0 %	9	10 %	17	22 %	37	28 %	1	7	1	8		6
Boursiers	53	12,3 %	12	13 %	9	11 %	17	13 %	2	3	1		1	8
TOTAL CONCOURS X23	431		89		79		132		20	57	10	13	2	29

Dans les 7 premières lignes, les % indiqués dans les colonnes MP, MPI et PC sont calculés par rapport au nombre de candidats français indiqués dans la première colonne.

Les % indiqués dans les lignes suivantes sont calculés par rapport au nombre d'entrants correspondants (ligne 8) dans la filière considérée.

Candidats internationaux

	Total général		Voie CPGE							Voie Universitaire					
			Total CPGE	MP-INFO	MP-P & SI	PC	MPI	PSI	PT	BCPST	France		Internationale		
											Total Univ.	FUF	FUI	Formation française	
														FUI-FF S1	FUI-FF S2
Places offertes	140	45								95					
Candidats inscrits	1204	737	59	502	72	24	70	6	4	467	28	113	57	269	
Présents à l'écrit	605	605	47	408	58	23	59	6	4						
Admissibles	259	108	11	70	15	5	6		1	151	13	65	24	49	
Listes d'admission	128	60	10	37	9	4				68	5	24	11	28	
Listes complémentaires	9	9	1	7	1										
Désistements	9	7	5	1	1					2	1	1			
Entrants concours 2023 à la clôture des désistements	126	90 %	60	6	41	9	4			66	4	23	11	28	
Région parisienne	23	18 %	21	5	6	8	2			2	2				
Province	10	8 %	8	1	4	1	2			2	2				
Maroc	25	20 %	25		25										
Tunisie	6	5 %	6		6										
Étranger	62	49 %								62		23	11	28	
Femmes	28	22 %	10		8	2				18	2	3	3	10	
Boursiers	4	3 %	3		1	1	1			1	1				
TOTAL CONCOURS X23	126		60	6	41	9	4			66	4	23	11	28	

BARRES D'ADMISSIBILITÉ

Candidats français

Places offertes	Filières	Total des coefficients	Total des points (majorations comprises)	Nb d'admissibles
86	MP-Info	39	521,3	168
77	MP-P & SI	39	521	141
24	MPI	39	520,1	39
131	PC	39	492,5	244
56	PSI	33	475,23	111
13	BCPST	34	536,8	34
10	PT	36	678,68	22
2	TSI	29		3
399	Total			762
55	PC-ESPCI	37	417,2	467

Candidats internationaux

Places offertes	Filières	Total des coefficients	Moyenne	Nb d'admissibles
45	MP-Info	39	12,54	11
	MP-P & SI	39	12,08	70
	MPI	39	12,99	5
	PC	39	11,44	15
	PSI	33	12,89	6
	BCPST	34	15,64	1
	PT	36		
45	Total			108
2	PC-ESPCI	37	11,49	14

BARRES

D'ADMISSIBILITÉ SUR 5 ANS

Candidats français

Filières	2019		2020		2021		2022		2023	
	Points majorés	Admissibles	Points majorés	Admissibles	Points majorés	Admissibles	Points majorés	Admissibles	Points majorés	Admissibles
MP-Info	500	212	484	240	497	212	496,4	199	521,3	168
MP-P & SI	490	173	500	190	489	176	496,4	156	521	141
MPI									520,1	39
PC	499	251	486	320	490	269	496,1	264	492,5	244
PSI	453	91	527,2	113	457	115	454,2	96	475,23	111
BCPST	501	35	564,6	40	543	35	524	36	536,8	34
PT	640	24	671	22	679	22	649,12	22	678,68	22
TSI		2		2		3		3		3
ESPCI PC	439	417	486	320	416	419	431,8	408	417,2	467

Candidats internationaux

Filières	2019		2020		2021		2022		2023	
	Moyenne	Admissibles	Moyenne	Admissibles	Moyenne	Admissibles	Moyenne	Admissibles	Moyenne	Admissibles
MP-Info	11,54	16	10,2	18	11,46	10	11,5	20	12,24	11
MP-P & SI	12	33	11,18	62	11,26	55	11,45	53	12,08	70
MPI									12,99	5
PC	11,52	10	40,4	14	11,28	9	11,83	12	11,44	15
PSI	11,5	5	12,22	7	12,51	6	12,58	4	12,89	6
BCPST									15,64	1
PT										
ESPCI PC	9,6	20	10,4	14	9,3	21	10,64	14	11,49	14

BARRES DES ENTRANTS

Candidats français

Places offertes	Filières	Total des coefficients	Rang du dernier entrant	Total des points* (majorations comprises)	Nb d'entrants
86	MP-Info	140	128	1733,15	89
77	MP-P & SI	140	82	1739,7	79
24	MPI	140	28	1721,4	20
131	PC	140	149	1821,6	132
56	PSI	111	62	1470,73	57
13	BCPST	132	22	1747,3	13
10	PT	150	10	2468,9	10
2	TSI	50	2	1104,2	2
399	Total				402
55	PC-ESPCI	135	335	1548,9	58

* Total des points obtenus par le dernier entrant.

Candidats internationaux

Places offertes	Filières	Total des coefficients	Rang du dernier entrant	Total des points (majorations comprises)	Nb d'entrants
60	MP-Info	140	67	11,58	6
	MP-P & SI	140		11,11	41
	MPI	140		12,55	4
	PC	140		11,92	9
	PSI	111			
	BCPST	132			
	PT	150			
	Total				60
2	PC-ESPCI	135	12	11,84	1

BARRES

DES ENTRANTS SUR 5 ANS

Candidats français

Filières	2019			2020*			2021			2022			2023		
	Points majorés du dernier	Rang du dernier	Nbre entrants	Points majorés du dernier	Rang du dernier	Nbre entrants	Points majorés du dernier	Rang du dernier	Nbre entrants	Points majorés du dernier	Rang du dernier	Nbre entrants	Points majorés du dernier	Rang du dernier	Nbre entrants
MP-Info	1736,63	143	102	995,2	147	102	1738,5	156	105	1179,45	140	105	1733,15	128	89
MP-P & SI	1679,1	87	81	1027,3	91	80	1762	86	80	1172,95	87	82	1739,7	82	79
MPI													1721,4	28	20
PC	1776,5	143	130	1039,4	140	130	1792	150	132	1254,55	147	133	1821,6	149	132
PSI	1324,6	60	57	1043,7	63	57	1461,48	62	57	1462	62	57	1484,98	61	57
BCPST	1362,8	17	10	1061,2	18	13	1764,2	22	13	1736,12	23	12	1747,3	22	13
PT	2379,1	11	10	926,94	11	11	2397,84	11	11	2396,91	11	11	2468,9	10	10
TSI		2	2		2	2		1	1	1185,2	2	2	1104,2	2	2
Total Entrants	392			395			399			402			402		

* En raison des conditions sanitaires, il n'y a eu que deux épreuves orales.

Candidats internationaux

Filières	2019			2020*			2021			2022			2023			
	Points majorés du dernier	Rang** du dernier	Nbre entrants	Points majorés du dernier	Rang** du dernier	Nbre entrants	Points majorés du dernier	Rang** du dernier	Nbre entrants	Points majorés du dernier	Rang** du dernier	Nbre entrants	Points majorés du dernier	Rang** du dernier	Nbre entrants	
MP-Info	11,22	46	10	11,21	48	7	12,29	36	4	11,59	51	15	11,58	67	6	
MP-P & SI	11,28		25	12,3		31	11,32		23	11,6		25	11,11		41	
MPI															12,55	4
PC	11,83		5	12,54		4	12,17		5	12,49		5	11,92		9	
PSI	13,18		3	13,88		3	12,09		4	-		0				
BCPST																
PT																
Total Entrants	43			45			36			45			60			

* En raison des conditions sanitaires, il n'y a eu que deux épreuves orales.

** Règle d'interclassement pour toutes les filières CPGE pour les internationaux.

ÉVOLUTION GLOBALE FUF SUR 10 ANS

Candidats français

Années	Places offertes	Dossiers recevables	Admissibles	Admis	Moyenne la plus haute	Moyenne la plus basse	Nombre d'entrants
2023	32	165	72	32	16,36	12,17	29
2022	32	182	65	30	15,31	13,07	29
2021	32	200	99	32	15,48	13	32
2020	30	166	108	30	16,51	13,46	30
2019	28	165	87	28	15,81	13,54	28
2018	23	128	68	23	16,29	12,99	23
2017	23	90	63	23	15,92	12,92	23
2016	23	66	47	21	14,90	12,00	20
2015	18	73	55	18	15,41	12,45	18
2014	18	60	41	18	16,47	12,19	17

Candidats internationaux

Années	Places offertes	Dossiers recevables	Admissibles	Admis	Moyenne la plus haute	Moyenne la plus basse	Nombre d'entrants
2023	95 *	28	13	5	14,67	13,54	4
2022	95 *	46	19	5	13,44	12,54	5
2021	95 *	39	18	6	14,37	13,12	6
2020	95 *	42	23	7	15,98	13,53	7
2019	95 *	86	18	6	15,09	13,44	6
2018	95 *	46	18	2	13,67	13,15	2
2017	95 *	43	21	5	14,5	13,04	5
2016	75 *	48	30	11	15,8	12,45	11

* Pour toutes filières universitaires

RÉSULTATS DES ÉPREUVES ÉCRITES DE L'X

Filières MP, MPI et PC

Épreuves	Candidats français			Candidats internationaux			
	Nb de copies	Moyenne	Ecart Type	Nb de copies	Moyenne	Ecart Type	
Admissibilité	Filière MP						
	Français	1791	9,69	3,47	449	6,63	3,70
	Informatique A	880	9,68	3,6	49	6,31	4,06
	Physique et Sces de l'Ingénieur	680	10,59	4,49	388	7,72	4,72
	Mathématiques A	1796	9,37	3,62	478	8,20	3,74
	Mathématiques B	1420	9,69	3,74	439	7,94	3,97
	Physique	1702	10,17	3,87	444	8,31	4,29
	LVE	1738	10,01	3,78	421	12,61	3,51
	Filière MPI						
	Français	298	9,41	2,9	24	7,56	4,27
	Informatique A	228	11,6	3,43	18	8,53	4,46
	Informatique C	293	9,7	3,74	23	7,13	4,47
	Mathématiques A	229	9,19	3,49	23	8,24	4,39
	Mathématiques B	228	9,22	3,94	23	9,27	4,99
	Physique MPI	223	8,98	3,9	23	6,3	4,15
	LVE	290	9,66	3,05	23	10	3,06
	Filière PC						
	Français	1410	9,45	2,85	62	7,68	3,04
	Chimie	1377	10,07	3,25	63	9,46	3,74
	Mathématiques	1420	8,18	3,56	67	9,39	3,49
	Physique A	1309	9,3	3,14	60	9,39	2,95
	Physique B	1370	9,47	3,69	62	9,17	4,11
	LVE	1355	10,09	3,41	59	11,31	3,41
	Épreuves	Candidats français			Candidats internationaux		
		Nb de copies	Moyenne	Ecart Type	Nb de copies	Moyenne	Ecart Type
	Admission	Filière MP					
Info B		1591	10,4	3,3	404	7,14	2,78
Filière PC							
Info B	1350	8,98	3,59	59	8,19	2,78	

RÉSULTATS DES ÉPREUVES ORALES DE L'X

Filières MP, MPI et PC

Épreuves	Admissibles	Candidats français		Candidats internationaux	
	Français + Interna.	Moyenne	Ecart Type	Moyenne	Ecart Type
FILIÈRE MP					
Maths 1	390	11,73	3,01	10,73	2,82
Maths 2	390	11,79	3,13	10,68	3,48
Physique	390	11,78	3	11,53	3,18
Français	390	11,33	3,21	11,62	3,66
ADS Maths	226	11,84	2,96	11,05	3,45
ADS Physique	164	11,62	2,94	10,86	2,96
Chimie	390	11,27	3,34	9,2	3,79
Sport	387	10,07	3,79	6,14	3,53
FILIÈRE MPI					
Maths	44	11,91	3,33	12,8	2,84
Physique	44	12,33	2,93	12,3	0,24
Français	44	11,86	3,67	12,6	3,71
ADS Maths	23	11,45	2,5	13,5	2,29
ADS Info	21	11,9	3,66	14	0
Informatique MPI	44	12,00	3,60	12,8	2,94
Sport	44	9,19	3,16	5,80	3,34
FILIÈRE PC					
Maths	502	11,54	2,93	12,81	2,65
Physique	502	11,51	3,32	12,43	2,85
Chimie	502	11,38	3,12	11,44	3,28
Français	502	11,62	3,58	13,39	4,74
ADS Physique	267	11,79	3,31	11,78	3,76
ADS Chimie	235	11,63	3,2	12,25	1,95
TP Physique	502	11,53	3,17	11,47	2,57
TP Chimie	502	11,77	2,88	12	3,51
Sport	257	10,44	3,36	5,62	3,55
Langues obligatoires					
MP	505	11,68	3,84	15,62	2,5
PC	534	11,74	3,37	13,12	3,86
MPI	44	11,9	3,75	14,2	5,74

Filières PSI, BCPST, PT et FUF

Épreuves	Admissibles	Candidats français		Candidats internationaux	
	Français + Interna.	Moyenne	Ecart Type	Moyenne	Ecart Type
FILIÈRE PSI					
Maths	117	11,7	2,96	10,17	2,19
Physique	117	11,51	3,45	11,5	2,87
Français	117	11,57	2,7	9,6	2,42
ADS Physique	117	11,92	2,81	8,25	2,41
TP Physique	117	13,11	3,12	11,33	2,81
TP S.I.	117	12,54	3,72	8,17	2,34
LVE	117	11,48	3,68	14,83	3,13
Sport	117	11,15	3,21	4,89	1,73
Filière BCPST					
Maths	35	11,78	2,47	7,5	-
Physique	35	13,02	2,79	7,5	-
Français	35	11,67	3,99	8	-
ADS Maths	35	11,57	2,92	11	-
LVE	35	12,23	4,07	16	-
Sport	35	10,02	4,41	0,67	-
Filière PT					
Info	22	11,27	3,67		
ADS Physique	22	11,59	2,63		
Sport	22	11,85	3,22		
Filière FUF					
Majeure	82	11,55	4,21	12,61	4,23
Physique ou Maths	81	12,68	3,49	12,83	3,51
ADS Maths	38	11,48	3,28	9,8	4,26
ADS Physique	42	10,76	3,39	12,75	2,95
Français	83	10,34	4,8	6,3	4,58
Culture générale	82	12,07	3,24	12,11	2,64
LVE	82	10,62	3,91	11,43	2,31
Sport	69	10,33	3,97	6,81	3,4



DÉSISTEMENTS

Un candidat admis en filière FUF ayant démissionné avant la tenue du jury CPGE, sa place a immédiatement été reportée par le jury en filière PC. Il apparaît ainsi artificiellement, dans la première ligne du tableau page 22, un nombre total de 432 places au lieu 431, et un affichage de 132 places pour la filière PC.

Le nombre de désistements est en augmentation par rapport à 2022, mais à un niveau comparable, voire inférieur à celui des années antérieures à 2022 (le nombre total pour les candidats français en CPGE est de 78 à comparer avec 68 en 2022 et 89 en 2021, pour un même nombre de places offertes).

La nouvelle filière MPI ne pourvoit pas toutes les places offertes (20 entrants pour 24 places); le jury avait ouvert une liste complémentaire limitée à 4 places. Ces 4 places ont été reportées sur d'autres filières CPGE après le jury.

Contrairement à 2022, la filière BPCST remplit tous ses postes. Sur la filière MP-Info où une inquiétude était apparue en 2021, on compte cette année 35 désistements pour 88 places, alors qu'il y en a 35 en 2022 et 51 en 2021 pour 104 places et 42 et 43 les années précédentes.

Les démissions ne se font pas toutes en faveur des ENS. Dans l'ordre des vœux exprimés sur le site SCEI, sur l'ensemble des 402 entrants CPGE, 97 % ont placé l'X en premier vœu.

BILAN

DES DÉSISTEMENTS 2023

Listes principales et complémentaires

	MP-Info	MP-P & SI	MPI	PC	PSI	PT	BCPST	TSI	UNI	TOTAL		Démision en faveur des écoles
										Français	Internationaux	
Candidats admis	86	77	24	132	56	10	13	2	32	432	60	
Admis sur liste complémentaire	52	28	4	30	10	4	11	0		139	9	
Nombre d'entrants	89	79	20	132	57	10	13	2	29	431	60	
ENS ULM	22	2	6	10	2		5		1	48	6	61,4 %
ENS LYON	7	1	1	1			1			11		12,5 %
ENS PARIS-SACLAY	5		1	1	1		4			12		13,6 %
ENS RENNES											1	
Désistements	34	3	8	12	3	0	10	0	1	71	7	88,6 %
ENSAE	1									1		
ESPCI				1						1		
MINES Paris				3	1					4		
ENV Alfort							1			1		
ISAE-SUPAERO					1					1		
CENTRALE LYON									1	1		
LA SORBONNE									1	1		
Total désistements	35	3	8	16	5	0	11	0	3	81	7	100 %
Rang du dernier entrant	128	82	28	149	62	10	22	2	32		67	
Taux de désistements	27,3 %	3,7 %	28,6 %	10,7 %	8,1 %		50 %		9,4 %	15,7 %	10,4 %	17,1 %

Listes principales uniquement

	MP-Info	MP-P & SI	MPI	PC	PSI	PT	BCPST	TSI	UNI	TOTAL		Démission en faveur des écoles
										Français	Internationaux	
Autres écoles	0	0	0	2	2	0	1	0	2	6	0	8,5 %
Total désistements	27	3	7	14	5	0	6	0	2	64	7	100 %
Taux de désistements	31,4 %	3,9 %	29,2 %	10,6 %	8,9 %		46,2 %		6,3 %	14,8 %	11,7 %	14,4 %
Nombre d'élèves intégrés sur liste principale	59	74	17	118	51	10	7	2	29	367	53	

Analyse sur les têtes de classement

Sauf en filières MPI et BCPST, la très grande majorité des candidats classés dans les 10 premiers intègrent l'X (une à deux démissions dans les 10 premiers).

Détail par filières :

MP Info : Sur les 10 premiers, 9 entrent.

MPI : Sur les 10 premiers, 5 entrent, mais les 11 suivants (classés de 11 à 21) entrent tous.

MP-SI : Les 6 premiers entrent, puis sur les 29 premiers, 28 entrent.

PC : Les 5 premiers entrent, puis 8 sur les 10 premiers et 17 sur les 20 premiers.

PSI : 8 entrants dans les 10 premiers.

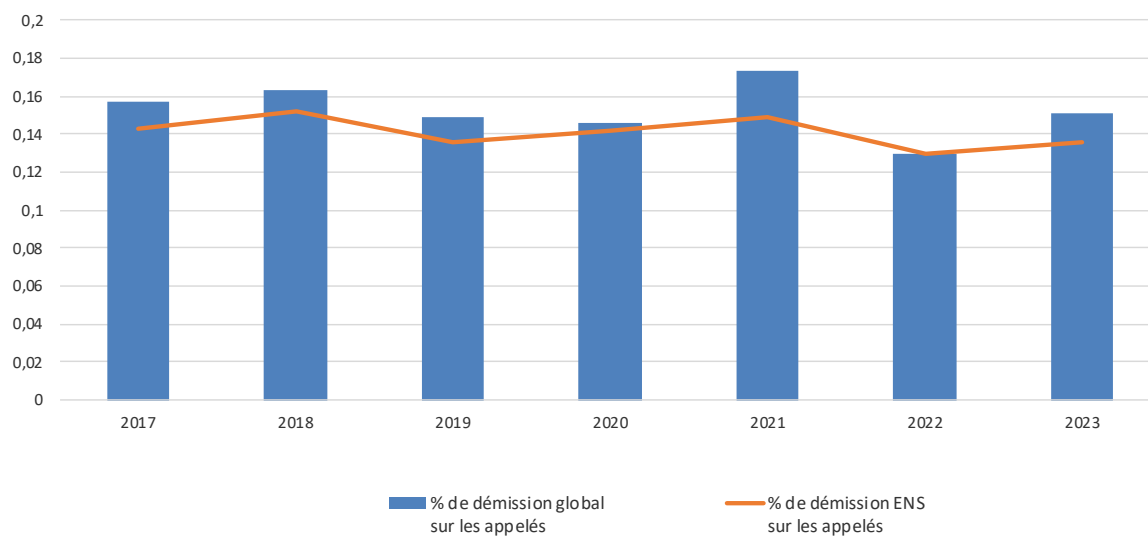
BCPST : 6 entrants sur les 10 premiers (et 8 femmes sur les 13 entrants).

BILAN DES DÉSISTEMENTS

Candidats français

	2017	2018	2019	2020	2021	2022	2023
ENS ULM	54	52	51	59	56	47	47
ENS LYON	14	20	13	10	15	11	11
ENS PARIS-SACLAY	3	4	3	5	7	9	12
ENS RENNES	1					1	
CENTRALE SUPELEC	1	2	2	1	2		
MINES PARIS	2		1	1	0		4
AUTRES	4	4	4		9		4
TOTAL	79	82	74	76	89	68	78
Nbre d'entrants	392	392	392	395	399	400	402
% de démission global sur les appelés	15,7 %	16,4 %	14,9 %	14,6 %	17,4 %	13,0 %	15,1 %
% de démission ENS sur les appelés	14,3 %	15,2 %	13,5 %	14,2 %	14,9 %	13,0 %	13,6 %
Nbre d'appelés	503	501	495	520	524	523	483

% de démissions des français





DIVERSITÉ DE GENRE

Le nombre de femmes françaises intégrant l'Ecole se maintient (86 cette année contre 87 en 2022, alors qu'il y en avait 73 en 2021 avec le même nombre de places, et 76 et 75 les années précédentes).

Dans certaines filières, le pourcentage de femmes entrantes est nettement supérieur : 62 % en filière BCPST (on retrouve le meilleur taux des années antérieures), 28 % en filière PC (avec un bon maintien sur 3 ans), et il est en progression en filière MP-SI. Mais en filière MPI, il n'y a qu'une seule femme entrante, en filière MP-Info seulement 11 %, et on note une nette diminution en filière universitaire FUF.

On a en 2023 le plus fort pourcentage, sur les 10 dernières années, de femmes inscrites et de femmes françaises admissibles ; le pourcentage de femmes entrantes est légèrement supérieur à ce dernier.

On observe, sur les 4 dernières années, un déficit récurrent, d'une dizaine de places, entre le nombre de femmes classées sur liste principale et le nombre de femmes entrantes. Il conviendrait de s'interroger sur les raisons de ces démissions.

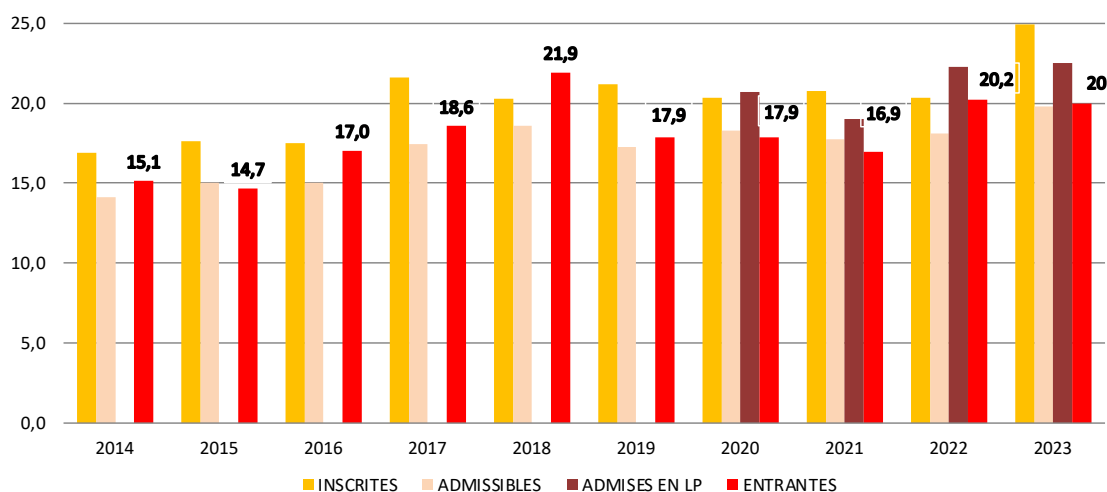
On note une augmentation importante du nombre de femmes internationales entrantes, représentant 22 % des entrants internationaux, en particulier en filière MP-SI et en filière FUI-FF session 2.

NOMBRE DE FEMMES FRANÇAISES

Évolution du nombre de femmes Françaises sur 10 ans

Nombre	2014	2015	2016	2017	2018	2019	2020	2021	2022	2023
Inscrites	795	811	835	1125	1059	1119	1130	1086	1042	1386
Admissibles	115	125	128	158	164	151	189	165	140	150
Admises en LP							88	82	96	97
Entrantes	77	78	69	77	91	75	76	73	87	86

Évolution des femmes françaises en %



NOMBRE DE FEMMES PAR FILIÈRE

Évolution du nombre de femmes Françaises entrantes par filière

	2014	2015	2016	2017	2018	2019	2020	2021	2022	2023
MP Info	10	12	14	9	19	16	8	9	9	9
MPP&SI	16	14	17	19	18	19	10	8	13	17
MPI										1
PC	25	24	33	29	40	22	24	37	39	37
PSI	6	3	3	9	5	8	11	9	9	7
PT	1	2	1	1	0	0	2	0	2	1
BCPST				5	4	5	9	8	4	8
FUF	9	5	1	5	5	5	12	8	11	6
TOTAL	67	60	69	77	91	75	76	79	87	86

Évolution du nombre de femmes internationales sur 10 ans

	2014	2015	2016	2017	2018	2019	2020	2021	2022	2023
Nombre d'internationaux entrants	103	120	125	127	130	153	129	104	111	127
CPGE	8	1	0	3	2	3	8	5	6	10
FUF	2	4	2	1	0	1	2	1	2	2
FUI	8	13	7	8	4	9	3	4	4	3
FUI FF 1		0	1	4	9	6	5	1	2	3
FUI FF 2						1	2	6	6	10
TOTAL	18	18	10	16	15	20	20	17	20	28
% Femmes internationales	17 %	15 %	8 %	13 %	12 %	13 %	16 %	16 %	18 %	22 %



DIVERSITÉ SOCIALE

Le nombre de boursiers français issus de CPGE et FUF est de 53, contre 52 en 2022, dans la fourchette haute par rapport aux années antérieures (où il était de 47, 54, 46), soit un pourcentage de 12,3 %.

Comme l'an dernier, ce sont la filière FUF (27,6 % de la filière) et la filière MP-Info (13,5 % de la filière) qui ont les meilleurs flux.

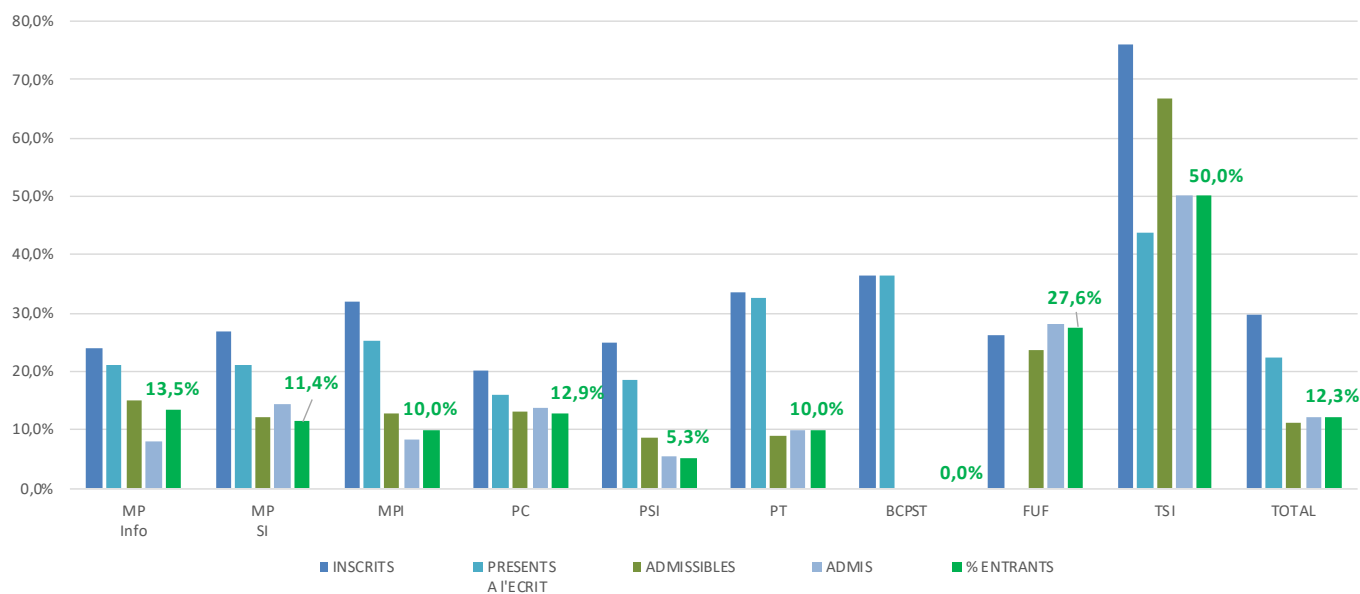
On observe pour les filières CPGE, comme c'était déjà le cas les trois années précédentes, un pourcentage bien plus faible de candidats boursiers présents aux épreuves écrites, en comparaison avec celui des inscrits. Il y a peut-être un phénomène d'auto-censure à étudier.

POURCENTAGE DES BOURSIERS PAR FILIÈRE

Candidats français et internationaux

2023	MP Info	MP SI	MPI	PC	PSI	PT	BCPST	FUF	TSI	TOTAL
Inscrits	24,0 %	26,8 %	31,8 %	20,0 %	25,0 %	33,6 %	36,5 %	26,1 %	76,2 %	29,6 %
Présents à l'écrit	21,0 %	21,2 %	25,2 %	16,0 %	18,4 %	32,7 %	36,4 %		43,9 %	22,4 %
Admissibles	14,9 %	12,1 %	12,8 %	13,1 %	8,5 %	9,1 %	-	23,6 %	66,7 %	11,2 %
Admis	8,1 %	14,3 %	8,3 %	13,6 %	5,4 %	10,0 %	-	28,1 %	50,0 %	12,3 %
% Entrants	13,5 %	11,4 %	10,0 %	12,9 %	5,3 %	10,0 %	-	27,6 %	50,0 %	12,3 %

% des boursiers par filière

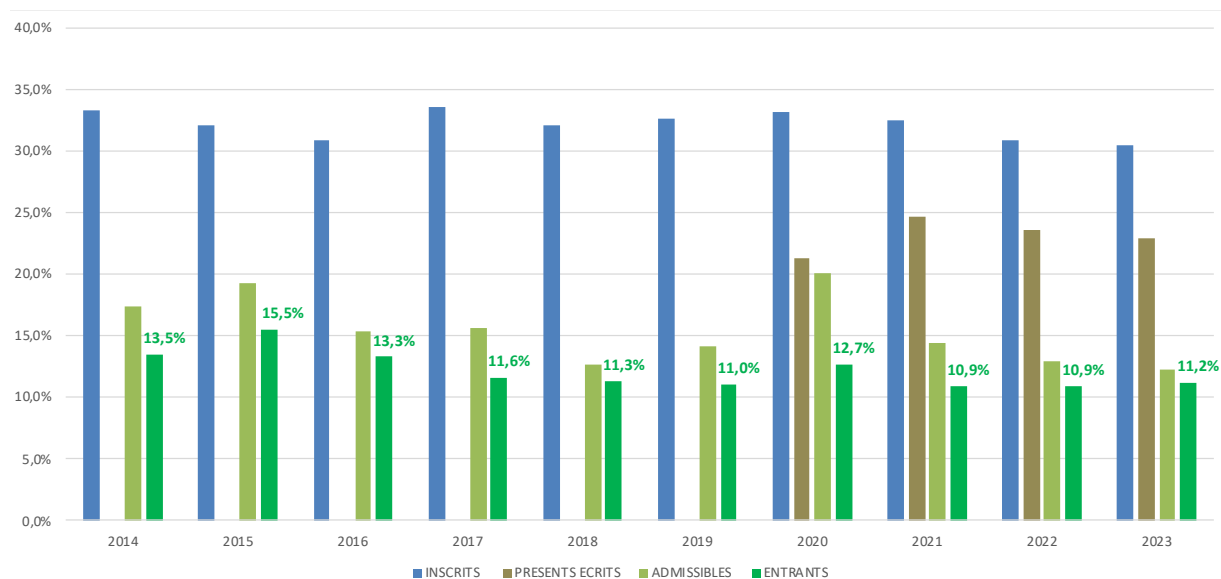


POURCENTAGE DES BOURSIERS SUR 10 ANS

Candidats français CPGE

	2014	2015	2016	2017	2018	2019	2020	2021	2022	2023
Inscrits	33,3 %	32,1 %	30,8 %	33,5 %	32,1 %	32,6 %	33,2 %	32,4 %	30,8 %	30,5 %
Présents à l'écrit							21,3 %	24,7 %	23,6 %	22,8 %
Admissibles	17,4 %	19,3 %	15,3 %	15,6 %	12,6 %	14,1 %	20,1 %	14,4 %	12,9 %	12,2 %
Entrants	13,5 %	15,5 %	13,3 %	11,6 %	11,3 %	11,0 %	12,7 %	10,9 %	10,9 %	11,2 %

Évolution des candidats boursiers français CPGE



POURCENTAGE

DES BOURSIERS PAR LYCÉES

Boursiers CPGE (hors TSI) français et internationaux
issus de lycées français

Île de France

Ville	Lycée Prépa	Total présents écrits	Boursiers présents écrits	% boursiers présents écrits	Total entrants	% Boursiers entrants	% boursiers entrants
Paris	Lycée Louis Le Grand	308	61	20 %	72	10	14 %
Paris	Lycée Stanislas	230	12	5 %	39	3	8 %
Paris	Lycée Henri IV	153	31	20 %	33	6	18 %
Paris	Lycée Saint-Louis	308	63	20 %	21	1	5 %
Versailles	Lycée Ste Geneviève	288	30	10 %	99	14	14 %
Versailles	Lycée Hoche	160	14	9 %	19	1	5 %
Neuilly-sur-Seine	Lycée Louis Pasteur	122	10	8 %	9	0	-
Orsay	Lycée Blaise Pascal	63	2	3 %	7	0	-
IDF	Autres prépas	822	143	17 %	18	1	6 %
Total Île de France		2454	366	15 %	317	36	11 %

Province

Ville	Lycée Prépa	Total présents écrits	Boursiers présents écrits	% boursiers présents écrits	Total entrants	% Boursiers entrants	% boursiers entrants
Bordeaux	Lycée Michel Montaigne	98	34	35 %	4	0	-
Lille	Lycée Faidherbe	59	18	31 %	6	2	33 %
Lyon	Lycée du Parc	185	48	26 %	21	5	24 %
Lyon	Lycée aux Lazaristes	111	12	11 %	28	0	-
Marseille	Lycée Thiers	95	31	33 %	4	1	25 %
Strasbourg	Lycée Kleber	73	20	27 %	1	0	-
Toulouse	Lycée Pierre de Fermat	144	32	27 %	14	0	-
Province	Autres prépas	1185	383	32 %	27	3	11 %
Total Province		1950	578	30 %	105	11	10 %



DIVERSITÉ GEOGRAPHIQUE

Pour les candidats français, on note sur l'ensemble CPGE et FUF, une diminution du pourcentage d'étudiants provenant d'une classe préparatoire ou d'une université d'Ile de France (75 % en 2023 et 80 % en 2022).

Dans la voie CPGE, on observe comme les années précédentes que l'essentiel des étudiants français de la promotion de l'X est apporté par un petit nombre d'établissements de la région parisienne: 75 % proviennent de 8 lycées de la région parisienne. Sur cette population des étudiants français, 4 lycées parisiens apportent 37,6 % des entrants (pour 42,3 % en 2022).

Le lycée apportant le plus grand nombre d'entrants français (23,9 %) compte 47 % des ses entrants ayant passé leur bac en province. Les deux lycées suivants ont respectivement 29,7 % et 52 % de leurs entrants ayant passé leur bac en province.

Le phénomène de concentration des entrants sur un petit nombre d'établissements existe aussi en FUF. Sur 29 entrants, 20 sont issus de 5 universités de la région parisienne. Ce phénomène est récurrent: ils étaient 19 sur 29 en 2022, 17 sur 32 en 2021, 22 sur 30 en 2020... Un effort de communication vers les universités de province va être engagé à la rentrée.

COMPARAISON

DES ENTRANTS PAR LYCÉES

Lycée d'origine des candidats entrants français CPGE

Île de France

Ville	Lycée	2014	2015	2016	2017	2018	2019	2020	2021	2022	2023	Rang sur 10 ans	Rang 2023
Versailles	Lycée privé Ste Geneviève	82	83	82	92	82	62	85	93	92	96	1	1
Paris	Lycée Louis Le Grand	70	74	78	66	73	77	67	77	75	64	2	2
Paris	Lycée Stanislas	29	38	35	48	42	36	35	47	43	35	3	3
Versailles	Lycée Hoche	32	23	23	23	19	30	24	39	24	18	4	8
Paris	Lycée Henri IV	20	21	24	26	26	24	26	19	27	32	5	4
Paris	Lycée Saint-Louis	17	18	14	15	20	28	15	16	25	20	6	6
Neuilly-sur-Seine	Lycée Louis Pasteur	11	6	13	5	8	11	9	12	8	9	7	10
Orsay	Lycée Blaise Pascal	6	4	5	7	6	8	4	5	5	7	11	11
	Autres	16	16	17	11	20	23	26	20	20	19		
	Total Île de France	283	283	291	293	296	299	291	328	319	300		
	% Île de France	74 %	74 %	76 %	75 %	76 %	76 %	74 %	82 %	79 %	75 %		

Province

Ville	Lycée	2014	2015	2016	2017	2018	2019	2020	2021	2022	2023	Rang sur 10 ans	Rang 2023
Bordeaux	Lycée Michel Montaigne	6	5	6	4	9	3	3	6	4	3	12	14
Lille	Lycée Faidherbe	4	3	4	2	2	2	3	2	1	5	15	12
Lyon	Lycée du Parc	25	21	16	14	11	13	24	18	19	19	8	7
Lyon	Lycée aux Lazaristes	7	9	11	16	20	14	8	15	15	27	10	5
Marseille	Lycée Thiers	5	6	5	3	7	5	6	2	5	4	13	13
Strasbourg	Lycée Kleber	2	4	6	3	7	4	4	2	1	1	14	15
Toulouse	Lycée Pierre de Fermat	19	26	17	16	14	21	22	6	13	13	9	9
	Autres	31	25	29	41	26	31	34	20	26	30		
	Total Province	99	99	94	99	96	93	104	71	84	102		

Total général	382	382	385	392	392	392	395	399	403	402		
----------------------	------------	------------	------------	------------	------------	------------	------------	------------	------------	------------	--	--

TABLEAU LYCÉES PARIS/ RÉGION PARISIENNE

Villes	Lycées	Filières	Français			Internationaux		
			Inscrits	Admissibles	Entrants	Inscrits	Admissibles	Entrants
PARIS								
Paris	Lycée Buffon	MP - PC - PSI	29					
	Lycée Carnot	PC	5					
	Lycée Chaptal	MP - PC - PSI - PT - BCPST	109	4	1	9		
	Lycée Charlemagne	MP - PC	64	2	1			
	Lycée Claude Bernard	MP - PSI	23			3		
	Lycée Condorcet	MP - PC - PSI	89			5		
	Lycée Dorian	PT	9					
	EMC2- Hadamard	MP	17	1	1			
	Lycée Fénelon	MP - PC - BCPST	67	1		1		
	Lycée Fénelon Sainte-Marie	MP - MPI - PC - PSI	30			1		
	Lycée Henri IV	MP - PC - BCPST	147	54	32	10	1	1
	Lycée Honoré de Balzac	PC	1					
	IPESUP	MP-PC	25	1	1	1		
	Lycée Jacques Decour	MP - PC - PSI	30			3		
	Lycée Janson de Sailly	MP - MPI - PC - PSI - BCPST	196	8	1	31	5	3
	Lycée Jean-Baptiste Say	PSI - PT - BCPST	54	7	4			
	Lycée Lavoisier	PC	11			1		
	Lycée Louis Le Grand	MP - MPI - PC - PSI	297	118	64	30	14	8
	Lycée Paul Valéry	MP - MPI - PSI	16			1		
	Lycée Pierre-Gilles de Gennes - ENCPB	MP - PC - PSI - BCPST	37			6		
	Lycée Raspail	PSI - PT	19			1		
Lycée Saint-Louis	MP - MPI - PC - PSI - BCPST	393	42	20	15	1	1	
Lycée Stanislas	MP - PC - PSI	233	57	35	7	4	4	
Lycée Turgot	PC	3						
Lycée Voltaire	PT	2						
REGION PARISIENNE								
Antony	Lycée Sainte Marie	MP - PC - PSI	21			3		
Argenteuil	Lycée Jean Jaurès	PSI	5			2		

Villes	Lycées	Filières	Français			Internationaux		
			Inscrits	Admissibles	Entrants	Inscrits	Admissibles	Entrants
Aubervilliers	Lycée Le Corbusier	PT	2					
Boulogne-Billancourt	Lycée Jacques Prévert	BCPST	3					
Cachan	Lycée Polyvalent de Cachan	PT - TSI	7	1	1			
Champagne-Sur-Seine	Lycée La Fayette	PT	1					
Clichy	Lycée Newton-Enrea	PT	4	1				
Enghien-Les-Bains	Lycée Gustave Monod	PC	10					
Evry	Lycée Parc des Loges	PSI				3		
Fontainebleau	Lycée François 1 ^{er}	MP - PC - PSI - BCPST	19					
Les Ulis	Lycée l'Essouriau	PSI	2					
Le Raincy	Lycée Albert Schweitzer	MP - PC - PSI - BCPST	17			2		
Mantes-la-Jolie	Lycée Saint Exupéry	MP	5					
Massy	Lycée Parc de Vilgenis	PT	4					
Meaux	Lycée Henri Moissan	PSI	7					
	Lycée Pierre de Coubertin	PT	1					
Melun	Lycée Jacques Amyot	MP - PC	7			1		
Montigny-le-Bretonneux	Lycée Descartes	PC	5	1				
Montreuil	Lycée Condorcet	PSI	4			1		
Neuilly-sur-Seine	Lycée Louis Pasteur	MP - PC - PSI	139	17	9	5		
Orsay	Lycée Blaise Pascal	MP - PC - PSI	78	12	7	4		
Pontoise	Lycée Camille Pissarro	MP	10			2		
Rueil-Malmaison	Lycée Passy Buzenval	PT	12	1				
Saint-Denis	Lycée Paul Eluard	PSI	5			1		
Saint-Germain-En-Laye	Lycée Jeanne D'Albret	MP - PSI	9	1	1			
Saint-Maur-des-Fossés	Lycée Marcelin Berthelot	MP - PC - PSI - BCPST	118	11	3	2	1	
	Lycée d'Arsonval	PSI	2					
Savigny-sur-Orge	Lycée Jean Baptiste Corot	MP	2					
Sceaux	Lycée Lakanal	MP - PC - PSI - BCPST	72	7	2	7		
Vanves	Lycée Michelet	MP - PC - PSI	40	8	2			
Versailles	Lycée Hoche	MP - MPI - PC - PSI - BCPST	187	36	18	4	1	1
	Lycée Jules Ferry	PSI - PT	38	1		1		
	Lycée privé Sainte Geneviève	MP - PC - PSI - PT - BCPST	285	138	96	9	4	3
TOTAL			3027	530	299	172	31	21

TABLEAU

LYCÉES PROVINCE

Villes	Lycées	Filières	Français			Internationaux		
			Inscrits	Admissibles	Entrants	Inscrits	Admissibles	Entrants
Aix-En-Provence	Lycée Vauvenargues	PT	13					
	Lycée Militaire	PC	1					
	Lycée Paul Cézanne	MP - PC - PSI	34	2	2	1		
Ajaccio	Lycée Laetitia Bonaparte	PSI - PT	8			1		
Albi	Lycée Laperouse	PC	2					
	Lycée Louis Rascol	TSI	1	1	1			
Amiens	Lycée Louis Thuillier	MP - MPI - PC	18			1		
Amilly	Lycée Le Chesnoy-les Barres	BCPST	2					
Angers	Lycée Saint-Martin	PSI	1					
	Lycée Henri Bergson	MP	1					
	Lycée Chevrollier	PT	8					
Anncy	Lycée Berthollet	MP - PC	28					
Armentières	Lycée Gustave Eiffel	PT	5					
Arras	Lycée Robespierre	PC - PSI	5			2		
Auxerre	Lycée Jacques Amyot	PSI	1					
Avignon	Lycée Frédéric Mistral	PSI	6					
Balma	Lycée Saliège	PC - PSI	19	1		5		
Bayonne	Lycée René Cassin	PC	3					
Belfort	Lycée Raoul Follereau	PT	1					
Besançon	Lycée Victor Hugo	MP - MPI - PSI	15			1		
Bordeaux	Lycée Gustave Eiffel	PSI - PT	24	1		3		
	Lycée Camille Jullian	MP	3					
	Lycée Michel Montaigne	MP - MPI - PC - PSI - BCPST	132	11	3	5	1	1
	Institution Sainte Marie Grand Lebrun	MP	2					
Bourg-en-Bresse	Lycée Lalande	MP - PC	3					

Villes	Lycées	Filières	Français			Internationaux		
			Inscrits	Admissibles	Entrants	Inscrits	Admissibles	Entrants
Brest	Lycée Vauban	PSI - PT	2					
	Lycée Naval	MP - PSI	1					
	Lycée de Kerichen	MP	10					
	Lycée La Croix Rouge	PT	2					
	Lycée Sainte Anne	MP	4					
Caen	Lycée Malherbe	MP - BCPST	35	2	1	1		
	Lycée Dumont d'Urville	PT	3					
	Lycée Victor Hugo	PC	13	1		1		
Cannes	Lycée Stanislas	MP - PSI	12			1		
Castres	Lycée Borde Basse	MP	10	1				
Chambéry	Lycée Vaugelas	MP	3					
Chalon-sur-Saône	Lycée Nicephore Niepce	PT	2					
Chartres	Lycée Marceau	MP - PC	8					
Cherbourg-Octeville	Lycée Victor Grignard	MP	5	1				
Clermont-Ferrand	Lycée Blaise Pascal	MP - PC - PSI - BCPST	66	5	1	2		
	Lycée Godefroy de Bouillon	MP	2					
	Lycée La Fayette	MP - PSI	6					
Cluny	Lycée La Prat's	PT	2					
Compiègne	Lycée Pierre d'Ailly	MP	1					
Dijon	Lycée Carnot	MP - MPI - PC - PSI - BCPST	58	3	1	1		
	Lycée Gustave Eiffel	PT	1					
Douai	Lycée Albert Chatelet	MP - PC - BCPST	11					
Dunkerque	Lycée Jean Bart	MP	3			1		
Epinal	Lycée Claude Gellée	MP	7			1		
Evreux	Lycée Aristide Briand	PSI				1		
Forbach	Lycée Jean Moulin	MP	1			1		
Grenoble	Lycée Champollion	MP - MPI - PC - PSI - BCPST	116	9	5	2		
	Lycée Vaucanson	PT	9			1		
La Flèche	Prytanée National Militaire	MP - PC - PSI	6					

Villes	Lycées	Filières	Français			Internationaux		
			Inscrits	Admissibles	Entrants	Inscrits	Admissibles	Entrants
La Mulatière	Lycée Assomption Bellevue	BCPST - PC	3					
La Rochelle	Lycée Jean Dautey	MP	1					
	Lycée Léonce Vieljeux	TSI	1	1	1			
Le Havre	Lycée François 1 ^{er}	MP- PC	2					
Le Mans	Lycée Montesquieu	MP - PC - PSI	18			2		
Lille	Lycée Faidherbe	MP - MPI - PC - PSI - BCPST	101	7	5	3	1	1
	Lycée Catholique Saint Pierre	MP	2			2		
	Lycée César Baggio	PSI - PT	12					
Limoges	Lycée Gay-Lussac	MP - MPI - PC	40					
	Lycée Léonard Limosin	BCPST	2					
	Lycée Turgot	PT	2					
Lorient	Lycée Dupuy De Lôme	PT	1			1		
Lyon	Lycée La Martinière Monplaisir	MP - PC - PSI - PT	84	8	4	2	1	
	Lycée aux Lazaristes	MP - MPI - PC - PSI - PT	120	37	27	1	1	1
	Lycée du Parc	MP - MPI - PC - PSI - BCPST	222	41	19	15	2	2
	Institution des Chartreux	PC - PSI	2					
	Lycée Jean Perrin	MP - PC	4					
Marseille	Lycée Thiers	MP - MPI - PC - PSI - BCPST	126	9	4	7	1	
	Lycée Jean Perrin	PT	18			1		
	Lycée Notre-Dame de Sion	PSI - PT	5					
Maubeuge	Lycée Notre-Dame de Grâce	MP	1			1		
Metz	Lycée Louis De Cormontaigne	PT	3			1		
	Lycée Fabert	MP - PC - PSI	29	1		1		
Montauban	Lycée Bourdelle	PT	3					
Montluçon	Lycée Paul Constans	PT	1					
Montpellier	Lycée Joffre	MP - PC - PSI - BCPST	142	6	3	1		
	Lycée Jean Mermoz	PT	4					
	Lycée Notre Dame de la Merci	MP	2					

Villes	Lycées	Filières	Français			Internationaux		
			Inscrits	Admissibles	Entrants	Inscrits	Admissibles	Entrants
Mulhouse	Lycée Albert Schweitzer	MP	8			1		
Nancy	Lycée Henri Poincaré	MP - PC - PSI - BCPST	60	6	2	15		
	Lycée Henri Loritz	PSI - PT	21			3		
Nantes	Lycée Clémenceau	MP - MPI - PC - PSI - BCPST	131	6	1	2		
	Lycée Saint Stanislas	MP - PC - PSI	59	1				
	Externat-Chavagnes	BCPST	6					
	Lycée Eugène Livet	PT	18					
Nice	Lycée Massena	MP - PC - PSI - BCPST	111	3		5	1	
	Lycée Les Eucalyptus	PSI - PT	11			1		
Nîmes	Lycée Alphonse Daudet	MP - PSI	19					
	Lycée Emmanuel d'Alzon	BCPST	4					
	Lycée Dhuoda	PT	1					
Nogent sur Oise	Lycée Marie Curie	PT	4					
Ollioules	Lycée Saint Joseph	PSI	4			2		
Orléans	Lycée Pothier	MP - PSI - BCPST	38	1		3		
	Lycée Benjamin Franklin	PT	3					
	Lycée Sainte-Croix St-Euverte	MP	5					
Pau	Lycée Louis Barthou	PC - PSI - BCPST	7			1		
Perigueux	Lycée Bertran de Born	PC	4					
Perpignan	Lycée François Arago	MP - PSI - PT - BCPST	14	1		1		
Poitiers	Lycée Camille Guérin	MP - PC - PSI - BCPST	31			2		
	Lycée Louis Armand	PT	7					
Pringy	Lycée Louis Lachenal	PT	12	2	1			
Quimper	Lycée Auguste Brizeux	PSI	2					
Reims	Lycée Clémenceau	MP - BCPST	11	1				
	Lycée Franklin Roosevelt	MP - MPI - PC - PSI - PT	11			1		
Remire-Montjoly	Lycée Léon-Gontran Damas	PSI	2			1		

Villes	Lycées	Filières	Français			Internationaux		
			Inscrits	Admissibles	Entrants	Inscrits	Admissibles	Entrants
Rennes	Lycée Chateaubriand	MP - PC - PSI - BCPST	94	3	1	2		
	Lycée Joliot-Curie	PSI - PT	6					
	Lycée Assomption	PSI	1					
Rodez	Lycée Ferdinand Foch	MP	2					
Roubaix	Lycée privé Saint Rémi	MP	1					
Rouen	Lycée Blaise Pascal	PT	1					
	Lycée Pierre Corneille	MP - PC - PSI - BCPST	54	8	2	1		
Saint-Brieuc	Lycée François Rabelais	MP	1					
Saint-Etienne	Lycée Claude Fauriel	MP - MPI - PC - BCPST	22	1		1		
	Lycée Etienne Mimard	PSI	8	1				
Saint-Ismier	École des Pupilles de l'Air	MP - PSI	10					
Saint-Quentin	Lycée Pierre de la Ramée	PC	4					
Saint-Sylvain d'Anjou	Lycée Saint Aubin La Salle	PT	1					
Salon de Provence	Lycée de l'Emperi	PC	4					
Sophia Antipolis	Lycée international de Valbonne	MP - MPI - PC - PSI	27			2		
Strasbourg	Lycée Kleber	MP - MPI - PC - PSI	123	7	1	5		
	Lycée Jean Rostand	BCPST	3					
	Lycée Louis Couffignal	PSI - PT	9					
	Lycée Ort	PSI	2					
Tarbes	Lycée Théophile Gautier	PC	2					
Toulon	Lycée Dumont D'Urville	MP - PSI	5			3		
	Lycée Rouvière	PT	5					
Toulouse	Lycée Bellevue	MP - PC - PSI	41	1	1	1		
	Lycée Pierre de Fermat	MP - MPI - PC - PSI - BCPST	159	27	13	7	2	1
	Lycée Déodat de Séverac	PC - PSI - PT	17	1	1			
	Lycée Saint Joseph	PT	2					
	Lycée Ozenne	BCPST	4					

Villes	Lycées	Filières	Français			Internationaux		
			Inscrits	Admissibles	Entrants	Inscrits	Admissibles	Entrants
Tourcoing	Lycée Colbert	MP - MPI	4			2		
Tours	Lycée Descartes	MP - MPI - PC - PSI - BCPST	72	8	1	2		
	Lycée Vaucanson	PT	1					
Troyes	Lycée Chrestien de Troyes	PC	1					
Valence	Lycée Camille Vernet	MP	1					
Valenciennes	Lycée Henri Wallon	MP - MPI - PC - PSI	34			4		
Vannes	Lycée Alain René Lesage	MP - PT	6					
Voiron	Lycée Ferdinand Buisson	PT	2					
OUTRE-MER								
Baie Mahault (Guadeloupe)	Lycée Charles Coeffin	MPI - PT	8			1		
Ducos (Martinique)	Lycée Polyvalent Centre Sud	BCPST	1					
Fort-de-France (Martinique)	Lycée de Bellevue	MP	1					
Le Tampon (La Réunion)	Lycée Roland Garros	BCPST - PSI	15					
Nouméa (Nouvelle-Calédonie)	Lycée Jules Garnier	PSI - PT	6	3	1			
Pointe à Pitre (Guadeloupe)	Lycée Baimbridge	MP - PC - PSI - BCPST	16					
Sainte-Clotilde (La Réunion)	Lycée Leconte de Lisle	MP - PC - PSI	23					
	Lycée Lislet-Geoffroy	PT	5					
Saint-Pierre (La Réunion)	Lycée Catholique Saint Charles	MP	7					
TOTAL			3101	229	102	139	10	6

TABLEAU

LYCÉES ÉTRANGER

Villes	Lycées	Filières	Français			Internationaux		
			Inscrits	Admissibles	Entrants	Inscrits	Admissibles	Entrants
MAROC								
Agadir	Groupe scolaire Al Qalam	MP				11		
	Lycée Reda Slaoui	MP - PSI				8	1	
Benguérir	LYDEX	MP - PSI				85	35	20
Casablanca	École Yassamine Californie	MP				2		
	Lycée Mohamed V	MP - PSI				33	1	1
	PrépaSup	MP				11		
	Groupe scolaire La Résidence	MP				3		
Errachidia	Lycée Ibn Tahir	MP				2		
Fès	Centre des classes prépa. Moulay Dris	MP				10		1
	Etablissement Al Cachy	MP				5		
Kenitra	Lycée Mohamed VI	MP				2		
Khouribga	Centre des classes pépa. Ibn Abdoun	MP				8		
Laayoune	Lycée Lyssane Eddine Al-Khattib	MP				1		
Marrakech	Classes prépa. Ibn Ghazi	MP - PSI				1		
	Marrakech Prépas	MP				1		
Meknès	Lycée Omar Ibn Al-Khattab	MP				7	1	
Oujda	Lycée Omar Ibn Abdelaziz	MP				2		
	Pythagore Prépas	MP				1		
Rabat	Abulcasis	MP				12		
	Lycée Al Zahrawi	MP				25	3	1
	Lycée Ibn Al Ghazi	MP				36	1	1
	Lycée Moulay Youssef	MP				40		
	Lycée privé Al Khawarizmi CPGE	MP				2		
Safi	Lycée Moulay Abdellah	MP				3		
Tanger	Lycée Moulay Hassan	MP				6		
Tétouan	LYMED	MP				30	6	4

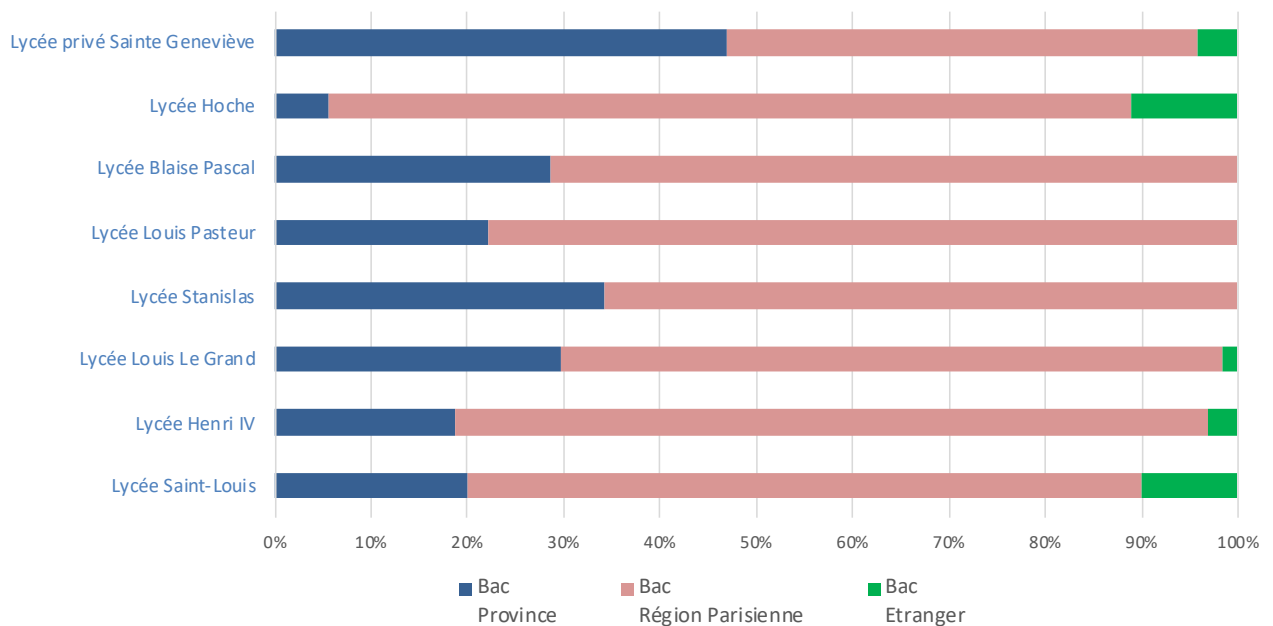
Villes	Lycées	Filières	Français			Internationaux		
			Inscrits	Admissibles	Entrants	Inscrits	Admissibles	Entrants
TUNISIE								
Tunis	Esprit-prépa	MP				16	1	1
	IPEST	MP - PC - PSI	1			67	17	5
	IPEIT	PC	1			2		
Nabeul	IPEIN	MP				1		
TOTAL			2	0	0	433	66	33

PROVENANCE DU BAC PAR LYCÉES

Provenance du bac des Français entrants en CPGE Île de France

Ville	Lycée	Bac Province	Bac Région Parisienne	Bac Étranger
Paris	Lycée Saint-Louis	4	14	2
Paris	Lycée Henri IV	6	25	1
Paris	Lycée Louis Le Grand	19	44	1
Paris	Lycée Stanislas	12	23	
Neuilly-sur-Seine	Lycée Louis Pasteur	2	7	
Orsay	Lycée Blaise Pascal	2	5	
Versailles	Lycée Hoche	1	15	2
Versailles	Lycée privé Sainte Geneviève	45	47	4
Île de France	Autres prépas	3	14	1

% Provenance du bac

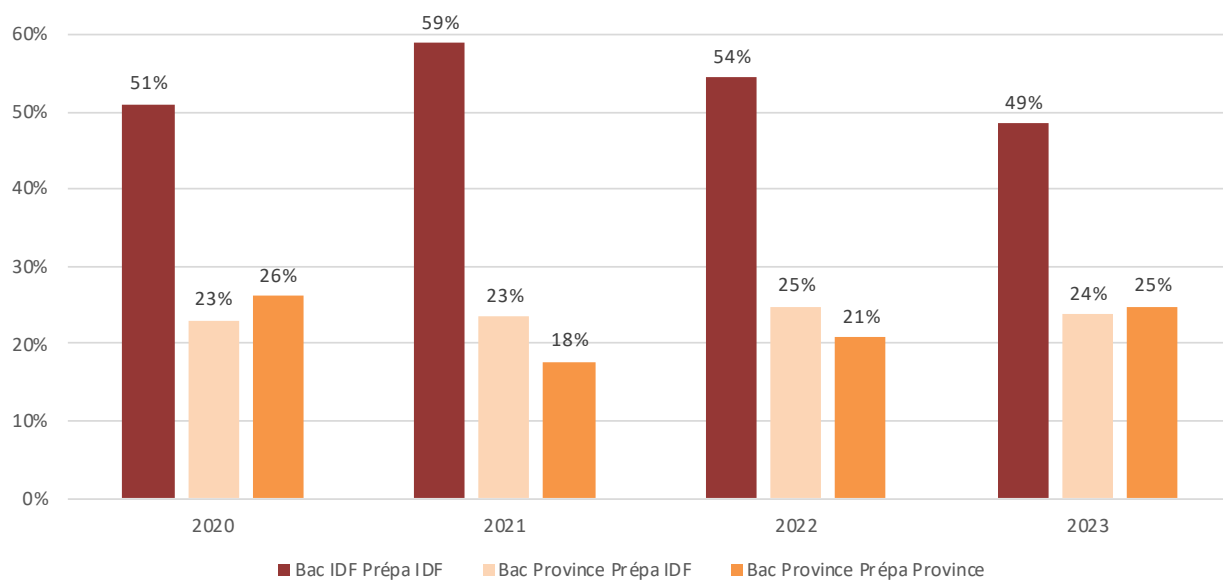


PROVENANCE DU BAC PAR RÉGION

Provenance du bac – CPGE Île de France/Province

	Bac IDF Prépa IDF	Bac Province Prépa IDF	Bac Province Prépa Province
2020	51 %	23 %	26 %
2021	59 %	23 %	18 %
2022	54 %	25 %	21 %
2023	49 %	24 %	25 %

Région du Bac des entrants



UNIVERSITÉS DES ENTRANTS FUF

Entrants Filière Universitaire Française et Internationale

	2014	2015	2016	2017	2018	2019	2020	2021	2022	2023	Total
Université Île de France	14	20	23	21	20	28	31	27	27	23	234
Université Panthéon-Sorbonne (Paris 1)		1	2	1	2	3	4	1			17
Université Descartes (Paris 5)			1		1	1			2	1	6
Université Denis Diderot (Paris 7)		1	1	2		4	1				9
Université Sorbonne (Paris 4 et Paris 6)	8	3	9	4	6	4	8	11	11	6	67
Université Dauphine (Paris 9)	4	8	4	6	3	5	3	3	1	1	38
Université du Val de Marne (Paris 12)		1									1
Université Paris Sciences et Lettres			1	1			8	4	6	4	23
Université Paris Sud (Orsay) / Paris Saclay	1	5	5	6	6	10	3	1	5	6	48
Université de Cergy Pontoise					1			1	1	2	5
Université Versailles St Quentin (Versailles)	1	1		1	1			4	1	1	9
H.E.C Paris Saclay						1	2			2	5
Bachelor Polytechnique							2	2		2	6
Université de Province	9	7	7	5	4	4	5	10	5	5	61
Université d'Aix-Marseille		2		2	2		1	3	1	1	12
Université d'Avignon						1				1	1
Université de Bordeaux I	1						1	1			3
Université de Bretagne (UBO)									1		1
Université de Grenoble (Grenoble)						1		1	1		3
Université Lille I (Lille)			1		1			1	1		4
Université Claude Bernard (Lyon 1)	4	3	3	2	1		2	1			16
Université de Metz			1								1
Université de Montpellier	1										1

	2014	2015	2016	2017	2018	2019	2020	2021	2022	2023	Total
Université d'Orléans									1		1
Université Henri Poincaré (Nancy)			1					1			2
Université de Nice Sophia Antipolis (Nice)	1										1
Université de Rennes I				1							1
Université de Strasbourg (Strasbourg)										1	1
Université Paul Sabatier (Toulouse)	2	2	1			2	1	2		4	13
Université à l'international	1	0	1	2	1	2	1	1	2	1	12
Université de Chicago (États-Unis)	1										1
Université Notre Dame Indiana (États-Unis)			1								1
Université ESIB - Saint-Joseph (Liban)					1						1
Université de St Andrews (Royaume-Unis)				1							1
University Collège London (Royaume-Unis)				1			1				2
Université d'Oxford (Grande-Bretagne)								1			1
University of Cambridge (Grande-Bretagne)						1					1
University of Nottingham (Grande-Bretagne)										1	1
École Polytechnique de Lausanne (Suisse)						1			2		3
TOTAL	24	27	31	28	25	34	37	38	34	33	307



CANDIDATS INTERNATIONAUX

66 élèves internationaux hors CPGE ont été recrutés, dont 57 vont intégrer la promotion 2023.

Il y a cette année 60 entrants internationaux issus de la voie CPGE, 15 places non pourvues de la voie universitaire ayant été reportées par le jury sur la voie CPGE. Parmi eux, 33 sont issus d'un lycée à l'étranger, et 20 d'entre eux du même lycée marocain.

On arrive ainsi à 117 élèves internationaux à la rentrée pour la promotion 2023, qui sera complétée par 8 élèves de la session FUI-FF de l'automne et éventuellement quelques élèves en double diplôme lauréats du concours FUI-IP Paris de l'automne.

NATIONALITÉS PAR CONCOURS

UNIVERSITAIRE

Candidats internationaux filière universitaire

Nationalité	FUF			FUI			FUI-FF		
	Recevables	Admissibles	Entrants	Recevables	Admissibles	Entrants	Recevables	Admissibles	Entrants
Algérienne	4	1							
Albanaise	1	1							
Belge	1	1							
Béninoise				1	1		3		
Brésilienne				13	10	5			
Cambodgienne				20	8	1	11		
Camerounaise	2			7	6	2	71	14	12
Canadienne	1	1	1						
Chilienne				3	1				
Chinoise				46	25	10	57	24	11
Egyptienne	2								
Gabonaise	1								
Guinéenne				1			5	1	
Iranienne				1					
Ivoirienne				1			115	14	5
Libanaise	2	2					20	16	11
Malgache	1								
Malienne	1								
Marocaine	3	3	1						
Mauritanienne							41	4	

Nationalité	FUF			FUI			FUI-FF		
	Recevables	Admissibles	Entrants	Recevables	Admissibles	Entrants	Recevables	Admissibles	Entrants
Mexicaine				1					
Neerlandaise	1	1							
Nigérienne							2		
Péruvienne	1								
Polonaise	1	1							
Portugaise	1	1	1						
Roumaine	1								
Russe				1	1	1			
Sénégalaise	2			11	7	1			
Singapourienne				1	1	1			
Suédoise				1					
Syrienne	1								
Togolaise							1		
Tunisienne	1	1	1	2	2				
Vietnamienne				3	3	2			
TOTAL	28	13	4	113	65	23	326	73	39

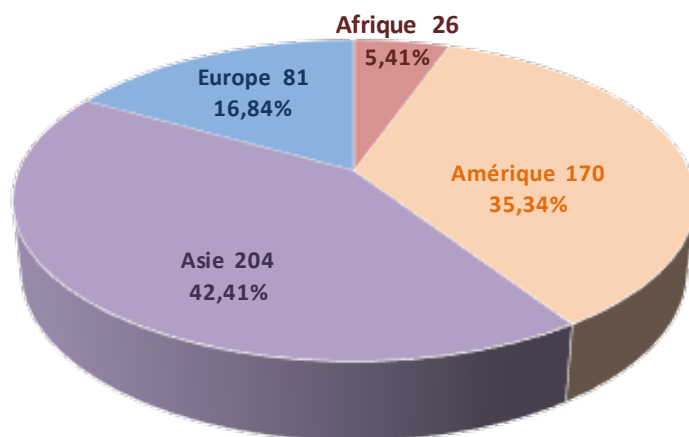
ENTRANTS FUI SUR 10 ANS

Filière Universitaire Internationale (FUI)

Nationalités	2014	2015	2016	2017	2018	2019	2020	2021	2022	2023	Total
Belge				1	2	2	1	1			7
Biélorusse							1	1			2
Brésilienne	13	18	17	24	26	21	9	6	8	5	147
Cambodgienne	2	3	1	3		1	2		1	1	14
Camerounaise								1	1	2	4
Canadienne		1			1						2
Chilienne	1	2	3	1	2	2	2				13
Chinoise	16	24	23	15	15	15	8	6	8	10	140
Colombienne						1					1
Coréenne			1								1
Espagnole	1	1	1		1						4
Ethiopienne					1						1
Grecque				1							1
Indienne	1	2									3
Iranienne			1			1					2
Italienne		3		2		1	2		1		9
Ivoirienne			4								4
Japonaise								1			1
Malaisienne		1			1						2
Marocaine				1					2		3
Mauritanienne				1							1
Ouzbèque								1			1
Péruvienne	1		2	1	1	2					7
Russe	4	7	4	7	3	11	7	5	5	1	54

Nationalités	2014	2015	2016	2017	2018	2019	2020	2021	2022	2023	Total
Sénégalaise		2	3	2		1		1	2	1	12
Singapourienne		1	1	1	1	1			1	1	7
Togolaise			1								1
Ukrainienne				1	1			2			4
Vietnamienne	5	7	4	3	5	2	2	2	1	2	33
Total	44	72	66	64	60	61	34	27	30	23	481

Répartition par continents

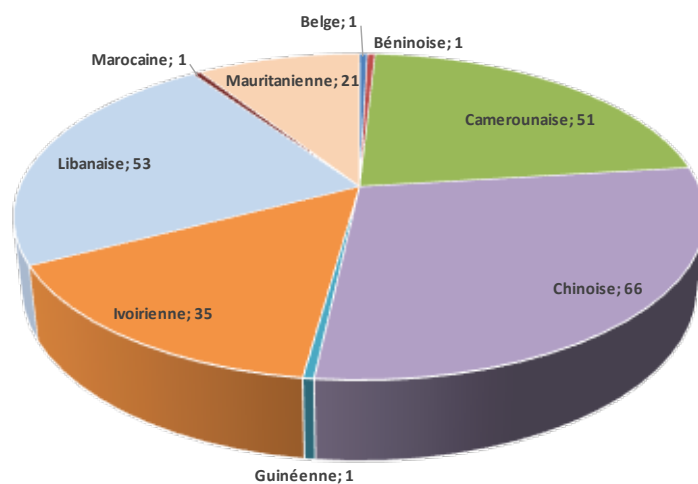


ENTRANTS FUI – FF

Filière universitaire – Formation francophone (FUI – FF)

Nationalités	2018	2019	2020	2021	2022	2023	Total
Belge				1			1
Bénoïse	1						1
Camerounaise	5	8	8	5	13	12	51
Chinoise	11	13	13	8	10	11	66
Guinéenne			1				1
Ivoirienne	4	7	5	6	8	5	35
Libanaise	7	7	13	9	6	11	53
Marocaine				1			1
Mauritanienne	2	8	3	5	3		21
Total	30	43	43	35	40	39	230

Répartition par nationalités





ENTRANTS CPGE

Filière CPGE

Nationalités	2020	2021	2022	2023	Total
Arménienne		1			1
Algérienne				1	1
Autrichienne				1	1
Britannique			1		1
Burkinabé			1		1
Camerounaise		1	1		2
Canadienne	1	1		1	3
Chilienne				1	1
Chinoise				1	1
Congolaise				1	1
Egyptienne			1		1
Espagnol			1		1
Italienne	1	1	1		3
Letonne	1				1
Libanaise				1	1
Marocaine	30	23	32	41	126
Nigérienne	1				1
Roumaine				1	1
Syrienne	1				1
Taiwanaise	1				1
Tchèque			1	1	2
Tunisienne	8	8	6	10	32
Total	44	35	45	60	184

ESPCI  PARIS | PSL 



STATISTIQUES ESPCI

Le concours de la filière PC est commun à l'École polytechnique et à l'École supérieure de physique et de chimie industrielles de la ville de Paris. Toutes les épreuves sont communes, excepté pour le sport qui est spécifique à l'École polytechnique, et chaque école affecte ses propres coefficients aux épreuves.

STATISTIQUES ESPCI

CANDIDATS FRANÇAIS

Filière PC – Effectifs

	TOTAL	3/2	5/2	7/2	Hommes	Femmes	Region Parisienne	Province	Boursiers
INSCRITS	1362	1097	257	8	920	442	804	558	309
Renonçants	213	169	39	5	135	78	116	97	100
Effectifs écrit	1149	928	218	3	785	364	688	461	209
Éliminés écrit	682	535	145	2	456	226	367	315	143
Admissibles	467	393	73	1	329	138	321	146	66
Renonçants oral	11	10	1	0	10	1	6	5	5
Classés	456	383	72	1	319	137	315	141	61
Liste admission	426	363	62	1	298	128	303	123	58
Entrants	58	51	7	0	40	18	36	22	6
RANG DERNIER	335	328	335	-	335	313	335	328	335

STATISTIQUES ESPCI

CANDIDATS INTERNATIONAUX

Filière PC – Effectifs

	TOTAL	Hommes	Femmes	Region Parisienne	Province	Étranger	Candidat libre	Boursiers
Inscrits	52	37	15	26	17	9		11
Renonçants	12	7	5	3	6	3		4
Effectifs écrit	40	30	10	23	11	6		7
Éliminés écrit	18	7	7	15	6	4		5
Admissibles	15	12	3	8	5	2		2
Renonçant oral	1	1	0	0	0	1		0
Classés	14	11	3	8	5	1		2
Entrant	1	0	1	0	1	0		1
RANG DERNIER	12		12		12			12



INSTITUT
POLYTECHNIQUE
DE PARIS

ESPCI  PARIS | PSL 

ÉCOLE POLYTECHNIQUE
91128 PALAISEAU CEDEX
www.polytechnique.edu